


Развиваем пространственное мышление. Пробуем выкладывать фигуры из спичек (палочек).





Развиваем моторику и координацию.
Пробуем нарисовать «дорожки» для машинки.


У Лены есть



Собаку зовут



У Бобика есть



Бобик любит играть с




Лена угощает Бобика вкусной



Косточка очень нравится





1. Прочитай текст:

БОБИК.

У Лены живёт собака.

Собаку зовут Бобик.

У Бобика есть будка.

Бобик любит играть с мячом.

Лена угощает Бобика вкусной косточкой.

Косточка очень нравится Бобику.

! *Если ребёнок не умеет читать, текст читает взрослый.*

2. Ответь на вопросы по тексту:

- 1) Кто живёт у Лены?
- 2) Как зовут собаку?
- 3) Что есть у Бобика?
- 4) С чем любит играть Бобик?
- 5) Чем Лена угощает Бобика?
- 6) Бобику нравится косточка?

! *После того как ребёнок ответит на вопрос, на стол выкладывается соответствующая картинка из Приложения 1.
Если ребёнок затрудняется при ответе на вопрос, можно сразу положить перед ним картинку в качестве подсказки.*



Аппликация из природного материала « Божья коровка из скорлупы грецкого ореха» (скорлупка хорошо покрывается гуашью).



БОЖЬЯ КОРОВКА

По цветку
Изобразить шарик.



Ползет букашка -

Выставить из левого кулака указательный палец и мизинец - это «усы» «божьей коровки».

На ней красная рубашка.

Накрыть спинку «божьей коровки» правой ладонью.

Маленькая крошка -

Правой рукой погладить «божью коровку».

На спине горошки.

Указательным пальцем правой руки «ставить» точки на «спинке» «божьей коровки».

