Рекомендации для родителей группы «Русалочка» в рамках проекта

«Ай, да Пасха!»

Цель: узнать о традиции празднования праздника Пасха.

Задачи: познакомить детей с обычаями, традициями празднования праздника Пасхи. Приобщить к истокам культурных традиций русского народа. Воспитывать патриотические чувства к православным традициями русского народа, к народному творчеству. Развивать художественный вкус, творческую активность, воображение.

Родителям рекомендуем рассказать детям:

Праздник Светлой Пасхи – один из самых любимых православных праздников нашего народа, день воскрешения Иисуса Христа, когда люди освобождаются от всего дурного. Это праздник надежды на будущее, радость, победа Добра над Злом. Бог так возлюбил людей, что пришёл в мир для их спасения. Он принял на себя все плохие поступки (грехи) людей. Но злые люди не хотели, чтобы Христос спас людей. Они схватили Его и убили. Но Христос победил смерть, он воскрес из мёртвых.

Показать детям видео про Пасху: https://ok.ru/video/1681974954747, https://ok.ru/video/1681975479035, https://ok.ru/video/1681975675643.

Чтение по теме недели:

«Золотое веретено»,
«Петушок и бобовое зернышко»

«Отгадай загадку»

Белая бочка,
А в ней — ни сучочка.
(яйцо)

Может разбиться, может и вариться,
Если хочешь - в птицу может превратиться.
(яйцо)

Учим стихотворение:

Посмотрите, что за чудо,
Положила мама в блюдо?
Тут яйцо, но не простое:
Золотое расписное,
Словно яркая игрушка!
Здесь полоски, завитушки,
Много маленьких колечек,
Звёзд, кружочков и сердечек.
Для чего все эти краски,
Словно в старой доброй сказке?
Мама всем дала ответы:
- Пасха – праздник самый светлый!
А яйцо, известно мне,
Символ жизни на земле!

Заучивание пальчиковой игры «Цыплята»

Раз – цыпленок на крыльце,
Два – еще сидит в яйце,
Три – цыпленок очень смелый,
И не желтый, и не белый.
Пять уже сбежал гулять.

Шесть – клюет зерно,
Семь – уснул в траве давно.
Восемь - крылышки всё чистит,
Девять - червячка в земельке ищет.
Ну, а десять – рано встал,
Маму курицу искал.
Вы, цыплята, выходите,
Маму курицу ищите.
(Дети по очереди загибают пальцы на руках.
На последние две строки, показывают движения,
как будто пальцы «бегут».)

Упражнения на развитие речи:

Упражнение «Подбери слово».
Яйцо какой формы? (овальной)
Какого цвета цыпленок? (желтого)
Кто курица и петушок? (птицы)

Упражнение "Назови ласково"
Яйцо - яичко, курица - курочка.
куличи - куличики и т. д.

Упражнение "Один-много"
Одно яйцо - много яйца. Одна курица - много куры и т. д.

Упражнение "Четвертый лишний"
(на развитие логического мышления).
Пасха, кулич, яйца и петух.
Курица, петух, цыпленок, индюк.

Игры вовремя праздника «Пасхи»

«Катание яиц»:

Традиционной пасхальной игрой является следующая. На полу освобождали ровное пространство, устанавливали деревянный либо картонный желобок, с которого запускали яйца. На пути яйца раскладывали всевозможные маленькие игрушки и сувениры.
Дети по очереди катили яйца по желобу и забирали себе ту игрушку, с которой сталкивалось их яйцо.

«Найди яйцо!»:

шоколадные киндер-сюрпризы по всей квартире, дому или саду, смотря, где вы собираетесь отмечать праздник Пасхи. Соберите детей вместе и предложите им найти яйцо-сюрприз. Если детишек много, разделите их на две команды, и пусть каждая отыщет как можно большее количество яиц, которые потом распределит между собой. Если детишки ищут по отдельности, постарайтесь, чтобы каждый малыш нашел-таки свой сюрприз и не остался без подарка.

«Крепкое яйцо»:

Издавна существует традиция «чокаться» друг с другом яйцами. Яйца берут в руки тупым либо острым концом от себя и ударяют им об яйцо соперника. Выиграет то, что яйцо останется целым.

Аппликация «Пасха»

Цель: Учить детей аккуратно наклеивать детали аппликации; развивать творческую инициативу детей, самостоятельность; воспитывать любовь и уважение к русским народным праздникам и традициям.





Рисование «Пасха»

Цель: воспитывать интерес к декоративно-прикладному искусству, закреплять умение правильно держать кисть, развивать умение рисовать прямые и волнистые линии, составлять из них ритмичный узор.

Лепка «Пасха»

Цель: развивать интерес у детей к лепке, аккуратно пользоваться пластилином, учить скатывать пластилин в жгутики и формировать из них узоры, вызвать интерес к празднику "Пасха".